

Во что поиграть с ребенком в возрасте двух лет?

В этом возрасте малыш уже осознанно совершает какие-нибудь действия, поэтому хочет узнать по-больше об окружающем его мире. А окружает малыша множество предметов, с которыми можно и поиграть.

Дети в этом возрасте сосредотачивают внимание только на небольшом количестве предметов. Они быстро увлекаются новым занятием, но также устают за короткое время и теряют интерес к ним. Играйте в небольшие по длительности и простые для восприятия игры

«Кто быстрее»

Соорудите небольшие ворота из конструктора на полу или на столе, и устройте гонки: кто быстрее докатит свой предмет до ворот. Предложите малышу выбрать для гонок одну из фигурок. Предметы должны быть различной формы: мяч, кубик, палочка, брусок, колесо. После нескольких стартов покажите, что круглые фигурки лучше катятся, объясните малышу — почему так происходит.

Эта игра научит различать предметы по форме.

«Сходства и различия»

Возьмите 2 вещицы или картинки, и рассуждайте, в чем их сходства и отличия. К примеру, у медвежонка и белочки есть глаза, уши, носик, лапы, хвостик; но у белочки шерстка рыжая, а у медвежонка — коричневая. Если с первым заданием справились с легкостью, можно усложнить второе: предложите 2 машинки разных цветов.

Игра развивает внимательность.

«Сравнение»

Предложите малышу четыре мягкие игрушки или куклы, и дайте 3 блюдца, хватит ли всем блюдце? Разложите и сделайте вывод: «Блюдце меньше, чем игрушек». Прodelайте то же самое для случаев «больше» и «равно». Комбинируйте количество игрушек и блюдца. Не берите слишком много, начните с 5.

Игра обучает действиям сравнения, считается началом изучения математики.

«Книга своими руками»

Возьмите несколько кусочков картона одинакового размера. Совместно вырезайте из старых журналов и газет понравившиеся иллюстрации. В процессе научите ребенка правильно пользоваться ножницами. Приклейте картинки на картон. В каждом кусочке картона проделайте 2 отверстия, затем сложите все кусочки друг на друга и перевяжите ленточкой или веревкой. Получилась книжка. Можно подбирать тематические картинки и придумывать к ним историю.


Игра развивает любовь к книгам, воображение, мелкую моторику.

«Крепость»

Совместно постройте надежную крепость, которая спасет ее обитателей от невзгод. В качестве строительного материала используйте коробки разных размеров, подойдут любые: из-под обуви, сока, техники. Соорудите крепость, башню, замок или дом, складывая коробки по периметру, а затем друг на друга.

Игра развивает воображение.


РЕБЁНОК 2-Х ЛЕТ




- Освоенные новые навыки и умения
- Развитие речи в 2 года
- Особенности развитие психики детей 2-3 лет
- Во что поиграть с ребенком в возрасте двух лет?

Подготовила педагог-психолог

Пономарева Ю.А.





РЕБЕНОК 2-Х ЛЕТ

Освоенные новые навыки и умения

Какие двигательные навыки (способность управлять своим телом) обретает малыш?

- Уверенная ходьба.
- Бег.
- Прыжки.
- Ходьба по лестнице (вверх, вниз).
- Преодоление препятствий (обходит, перепрыгивает или перешагивает препятствия высотой 20 см).
- Удар ногой по мячу, броски мяча.
- Умеет ловко лазить и пятиться назад.
- Прыгать на одной ноге.
- Проходить сквозь обруч.
- Удерживать равновесие на перекладине.

Умения

- Использование предметов по прямому назначению (карандашом рисовать, совком копать, есть ложкой, расчесываться расческой).
- Листать страницы книжки.
- Стоять на цыпочках.

В этом возрасте двигательная активность ребенка интенсивно развивается. Физическое развитие оценивается с точки зрения координации и согласованности движения. Развивайте у детей физические навыки, а также крупную и мелкую моторику.

Отдайте предпочтение прогулкам, вместо многочасового просмотра мультфильмов. Гуляйте с ребенком на свежем воздухе, совмещая прогулку с посещением детских игровых площадок. Игровые комплексы с каруселями, качалками, лазами — прекрасные помощники для физического развития.

Развитие речи в 2 года

Словарный запас детей 1,5-2 лет может составлять от 40 до 100 слов, а к концу второго года может достичь 300 слов. Наряду с пополнением словарного запаса ребенок улавливает и смысл сказанного, у него интенсивно развивается понимание речи. Дети сочетают два-три слова, из таких комбинаций получаются фразы: мама пришла, большая машина уехала. Главное, чтобы малыш смог сочетать слова по смыслу.

Если у ребенка не получается образовать фразы (ошибается в сочетании слов), то нужно правильно произносить полностью фразу, но не отдельное слово. Подобным образом он поймет, как правильно строить фразы.

Любопытно то, что, знакомясь с новыми предметами, малыш пытается узнать о функции нового предмета, и спрашивает «Как называется это?». Взрослый не только должен назвать этот предмет, но еще и показать ребенку, как им пользоваться.

Попытайтесь построить общение со своим чадом таким образом, чтобы свои потребности он выражал словами, даже если вы прекрасно понимаете его с полуслова. В некоторых случаях ребенок может попросить какой-то предмет жестом или неправильно произнести слово.

Например, малыш говорит: «Мама, дай бибику», а мама в ответ: «Что дать, не понимаю?». Такой способ непонимания будет хорошо стимулировать ребенка в первом случае говорить, а во втором правильно произносить слова.

Чтобы развивать мелкую моторику, нужно устраивать занятия и игры, в процессе которых участвуют кисти и пальцы (рук и ног), в таком случае они будут выполнять мелкие и точные движения. Можно предложить порисовать, сложить кубики, собрать мозаику или пазлы. Мелкие движения пальцев рук и развитие речи тесно связаны друг с другом.

Особенности развитие психики детей 2-3 лет

Поведение малыша в двухлетнем возрасте носит произвольный характер. Он не может управлять собой по своему желанию, таковы особенности второго года жизни.

Еще одной закономерностью считается то, что ребенок не может долго сосредоточивать внимание на одном предмете.

Многие родители пользуются этой возрастной особенностью в свою пользу, отвлекая внимание ребенка по необходимости. В этом возрасте он четко понимает о назначении предметов в домашнем обиходе и применяет их. Например, применение предметов личной гигиены при умывании, использование столовых приборов во время еды.

- Речь более понятна, иногда с использованием прилагательных.
- Ребенок может складывать пирамидку, кубики, мозаику.
- Может разрезать бумагу, держа ножницы в одной руке.
- Под ритмичную музыку подтанцовывает (покачивается, приседает, притоптывает).
- Выполняет простые указания и просьбы.
- Способен запомнить четверостишья, потешки, песенки.
- Рисует, из пластилина лепит простые фигурки.
- Разбирает игрушки, пытаясь изучить содержимое.
- Познавательные способности ребенка 2-х лет
- После показа он может собирать пирамиду из 5 колец (от большего кольца к меньшему, и наоборот).
- Соотносит геометрическую объемную фигуру с плоским аналогом.
- Определяет предмет по его характерным признакам весу, фактуре, то есть тяжелый, мягкий.
- Ориентируется в разных величинах (например, сравнивая матрешку по высоте, цвету, объему, ширине).
- Зрительно выделяет предмет по его форме (сопоставляет геометрические фигуры по форме, и вставляет в соответствующие окошки).
- Выделяет три-четыре цвета, некоторые называет или подбирает к данному образцу.
- Проводит линии различной длины, направленности и формы, называет, что нарисовано.